










# MULTI-ACTIVITÉS AU PAYS DES CARIBOUS

Ce séjour vous offre le cadre parfait pour découvrir le Québec en hiver. Situé dans la région de Lanaudière, au bord du lac Taureau, c'est entouré de forêts et de mont boisés, proche d'une nature sauvage et éloigné du tourisme de masse, que vous aurez l'occasion de découvrir un panel d'activité du Grand Nord. Au cours de ce séjour, ressentez l'immensité de la nature lors d'une balade en chien de traîneau, expérimentez vous à la raquette et la cani-rando, sans oublier l'initiation à la vie sauvage le temps d'une journée "vie en forêt". Les soirs, vous retrouverez le confort de votre chambre à l'auberge, sur notre camp de base. Profitez également de journées libres pour découvrir les villes de Montréal et Québec en autonomie, essayez de nouvelles activités ou reposez vous simplement dans un cadre idyllique.

 Région	Québec, Ontario : l'Est du Canada
 Activité	En famille Multi-activités hiver Nature-Aventure Nos voyages en Hiver
 Durée	10 jours
 Groupe	4 à 10 personnes
 Code	UCAMA20
 Prix	A partir de 2 219 €
 Niveau	2/5
 Confort	5/5
 Langue(s)	français

## PROGRAMME

### 📍 Jour 1 Arrivée à Montréal - transfert au Camp Taureau



Vol pour Montréal, arrivée le même jour grâce au décalage horaire. Accueil à l'aéroport par un membre de notre équipe, transfert vers le parc régional du lac Taureau, une région particulièrement sauvage du Québec. Installation à l'auberge. Premier soir, dîner aux saveurs locales. Le programme de votre semaine (ordre des activités) vous sera présenté à ce moment là.  
NB: prévoir une arrivée de votre vol avant 16h.

- Transport : Minibus
- Durée: 2h30 (230km)
- Hébergement : Auberge

### 📍 Jour 2 Journée vie en forêt - devenez trappeur le temps d'un instant



Nous parcourons aujourd'hui la forêt en raquettes ou à pied, à la découverte de la faune et de la flore variées du territoire canadien. Nos guides nous enseignent comment repérer et identifier les traces d'animaux dans la neige, ainsi que les techniques de trappe et de colletage. Nous mettons en pratique les règles de survie en forêt : se repérer, faire un feu, réaliser un abri dans la neige. Si le temps n'est pas bon, nous aurons la possibilité de nous abriter sous une tente prospecteur. A l'origine utilisé par les indiens montagnais (peuple innu), cet habitat a été modifié et utilisé par les prospecteurs notamment au Canada. C'est pourquoi la tente est également appelée « tente canadienne ». Une belle journée riche en apprentissages !

- 4 à 6 heures d'activités
- Hébergement : Auberge
- Repas : Sur le feu

### 📍 Jour 3 Initiation à la motoneige dans la nature Canadienne



Découverte d'un autre moyen de progression (cette fois motorisé) dans le Grand Nord ! A deux par motoneige, vous parcourez ces immensités blanches en variant les paysages : pistes forestières, rivières gelées, lacs, etc. "C'est l'fun" comme disent les québécois ! En fin de journée, nous vous conseillons de vous diriger vers la salle détente pour une partie de billard ou un jeu de société.

- 4 à 6 heures d'activités par jour
- Hébergement : Auberge
- Repas : En pourvoirie

### 📍 Jour 4 Devenez musher et conduisez votre traîneau à chien



Une journée qui restera gravée dans vos souvenirs ! Votre guide/musher vous présente tout d'abord le chenil et vos nouveaux compagnons de voyage pour la journée : des huskies élevés par nos soins. Vous apprenez à préparer les attelages, puis à les conduire. A deux par traîneau, vous partez ensuite pour une folle aventure à travers lacs et pistes forestières, avant de rentrer à l'auberge, pour déguster un bon chocolat chaud pour le goûter.

- 4 à 6 heures d'activités par jour
- Hébergement : Auberge
- Repas : Sur le feu

#### 📍 Jour 5 **La cani-rando : une expérience unique**



Aujourd'hui, vous partez en raquettes pour une journée en cani-rando. Comme les tribus de nomades du Grand Nord autrefois, un chien de traîneau vous tracte à la ceinture, pour une randonnée ludique. Une expérience unique de complicité et de détente entre l'homme et le chien ! La randonnée dans la forêt boréale surplombant les lacs vous offrira le cadre idéal pour profiter au mieux de cette journée riche en émotions. Vous pique-niquer autour d'un feu de bois, au bord du lac gelé : un repas unique au monde ! De retour au camp Taureau, nous terminons la journée dans une ambiance rustique et conviviale.

- 4 à 6 heures d'activités par jour
- Hébergement : Auberge
- Repas : Sur le feu

#### 📍 Jour 6 **Journée raquettes et initiation orientation**



Un circuit de découverte accessible à chacun malgré quelques passages techniques, où votre guide ne manquera pas de vous accompagner. Ces passages seront d'ailleurs vite oubliés face aux paysages splendides et variés qui vous entourent. Au programme de cette journée, pérégrination au cœur de la forêt boréale et initiation à l'orientation pour celles et ceux qui le souhaitent. La raquette est un des moyens incontournable et authentique de découvrir les paysages sauvages du Québec sous la neige. Une belle journée riche en apprentissages.

- 4 à 6 heures d'activités par jour
- Hébergement : Auberge
- Repas : Sur le feu

#### 📍 Jour 7 **Journée libre au Camp Taureau et transfert vers Montréal**



Matinée de repos pour ceux qui le souhaitent. Pour les autres vous avez la possibilité de faire des activités (en option) : raquettes, chien de traîneau, motoneige (selon les disponibilités). L'après-midi : vous êtes en transfert vers Montréal. La fin d'une belle semaine riche en émotions et souvenirs et le début de quelques jours de découvertes supplémentaires.

- Transport : Minibus vers Montréal

- Durée: 2h30 (230km)

- Hébergement : Hôtel

#### 📍 Jour 8 Exploration de Montréal - transfert pour Québec



Le matin, vous déambulez dans la ville de Montréal, pour vous imprégner de l'atmosphère de ses différents quartiers, monter au belvédère du Mont-Royal pour un splendide panorama, visiter le Vieux-Montréal et ses célèbres musées, faire les boutiques dans le Montréal souterrain, etc. Après cette matinée riche en découverte, vous prenez le train pour rallier Québec. Une fois installé à l'hôtel, vous pouvez prendre le traversier en direction de Lévis, naviguant ainsi sur le Saint-Laurent pris par les glaces. Avant de terminer la journée, ne manquez pas pendant le coucher du soleil, la magnifique vue sur le château Frontenac depuis l'autre rive !

- Transport : Train vers Québec

- Durée : 3h

- Hébergement : Hôtel

#### 📍 Jour 9 Découverte de la vieille ville de Québec et vol retour



Une journée complète pour découvrir le Vieux-Québec, quartier fortifié classé au patrimoine mondial de l'UNESCO. Tout à côté, le quartier du Petit Champlain, se pare, pendant le Carnaval, des sculptures de glace toutes les plus originales que les autres. Pour profiter d'une belle vue sur le Saint-Laurent vous pouvez vous promener sur les plaines d'Abraham, le "Central Park" de la ville. Les québécois s'y retrouvent pour faire du ski de fond ou des raquettes. En fin d'après-midi, transfert libre en taxi vers l'aéroport et prendre votre vol retour vers la France en soirée.

#### 📍 Jour 10 Arrivée en France

Arrivée en France dans la matinée et retour à la vie réelle, mais avec la tête et le cœur remplis de souvenirs et de belles rencontres.

L'ordre des activités dans le jour par jour est donné à titre indicatif et vous sera reconfirmé à votre arrivée sur la base. Les activités dépendent des conditions de neige et de la météo et pourront être modifiées sur décision du guide.

\*\*\*

Norwide est membre du groupe altaï, réseau d'agences locales nature et aventure implanté dans 30 pays. Afin de vous offrir un plus grand nombre de départs garantis, ce voyage est proposé par d'autres entreprises du groupe altaï : 66 Nord, spécialiste des terres polaires, Atalante le spécialiste du trek, Huwans, le spécialiste du voyage d'aventure et altaï Canada notre agence locale.

Numéro d'enregistrement : 298042



## DATES & PRIX

### Départs pour les groupes parlant français :

Pas de départ pour l'instant

Code voyage: UCAMA20

### Le prix comprend

- Accueil à l'aéroport de Montréal par un membre de notre équipe
- Transferts sur place
- Les activités mentionnées au programme
- Hébergement: 6 nuits à l'auberge, 1 nuit à l'hôtel à Montréal et à Québec
- Pension complète du dîner du jour 1 au déjeuner du jour 7
- Encadrement par des guides francophones certifiés et spécialistes du milieu polaire
- Prêt de l'équipement grand froid pour la semaine : combinaison, bottes, casque et moufles. Caution à régler sur place.
- Les taxes applicables

### Le prix ne comprend pas

- Les vols (possible sur demande)
- Les frais d'inscription (à partir de 12 ans) : 18 € par personne
- L'Autorisation de Voyage Electronique (environ 5€) à demander avant votre départ -voir l'onglet 'formalités'

A payer sur place :

- Les repas à Montréal et à Québec (dîner jours 7, 8 et 9, déjeuner jours 8 et 9) : compter 15 à 25 CAD par repas
- Les transferts hôtel - gare à Montréal et gare - hôtel à Québec ainsi que Hôtel - aéroport à Québec : environ 16 CAD si vous prenez le taxi
- Les boissons
- Les dépenses personnelles
- Les pourboires aux équipes locales
- La caution assurance motoneige : 500 CAD\* (franchise 2000 CAD\*\*, caution par empreinte de votre carte bancaire)

\*Qu'est-ce qu'une caution: C'est le montant que le client devra laisser en garantie sur sa carte de crédit avant le départ du raid.

\*\*Qu'est-ce qu'une franchise: La franchise est le montant de responsabilité du client en cas de dommage sur la motoneige.

### Remarques

#### EN OPTION

Supplément chambre simple à l'auberge : 330\$/personne (soumis à disponibilité)

### Vols internationaux

Sur demande, interroger à votre conseiller au [canada@norwide.com](mailto:canada@norwide.com)

### Conditions de paiement et d'annulation

#### Inscription

L'inscription à l'une de nos séjours ou voyage d'aventure implique l'acceptation des conditions générales de vente. Chaque client sur nos produits aventure doit remplir un bulletin d'inscription.

L'inscription n'est acceptée qu'avec le versement d'un acompte représentant 30% du montant total du voyage et dans la mesure des places disponibles.

Si l'inscription se fait à moins de 30 jours du départ, le prix total du voyage devra être réglé dès l'inscription. Vous pouvez effectuer votre paiement par virement bancaire (SWIFT/IBAN) ou par carte bleue directement sur le site. Une confirmation d'inscription vous sera envoyée par courriel dans les plus brefs délais.

#### Facturation

Une fois votre réservation enregistrée, nous vous envoyons par courriel votre facture. Le solde doit nous parvenir au moins 30 jours avant votre date d'arrivée. Si le solde du voyage ne nous est pas parvenu dans ces délais, Altaï Canada se réserve le droit



d'annuler la réservation sans indemnité.

### **Annulation**

Si, pour quelque raison que ce soit, vous devez annuler votre voyage, les sommes que vous avez versées vous seront remboursées sous réserve des retenues suivantes :

Si le désistement a lieu :

Plus de 30 jours avant le départ, une somme forfaitaire de 50€ par personne sera retenue

- De 30 à 21 jours avant le départ, le montant de l'acompte versé sera retenu (soit 30% du montant total du dossier)
- De 20 à 14 jours avant le départ, 50% du montant total du dossier sera retenu
- De 13 à 7 jours avant le départ, 75% du montant total du dossier sera retenu
- Moins de 7 jours avant le départ, 100% du montant total du dossier sera retenu

Cas particuliers: Quelle que soit la date d'annulation ou de modification de contrat, les frais suivants s'ajoutent au barème ci-dessus :

Frais fixes aériens : si votre billet d'avion doit être émis longtemps à l'avance, souvent pour vous éviter des suppléments importants, 100% des frais non remboursables en cas d'annulation ou de modification de votre plan de vol vous seront facturés. Dans ce cas le barème ci-dessus ne s'applique que sur le prix du voyage sans le vol.

Frais fixes terrestres : les frais engagés tôt pour des réservations fermes vous seront facturés en cas d'annulation.

Frais d'assurance : que vous ayez souscrit une assurance multirisques ou une assurance annulation, le montant de l'assurance est dû et ne peut faire l'objet d'aucun remboursement.

Si vous êtes dans l'obligation d'annuler votre voyage avant son commencement (date de départ), vous devez en informer dès que possible Altaï Canada et l'assureur par tout moyen écrit permettant d'obtenir un accusé de réception. C'est la date de réception de l'écrit qui sera retenue comme date d'annulation pour facturer les frais d'annulation.

Si Altaï Canada se trouve dans l'obligation d'annuler un départ en groupe, en raison du nombre insuffisant de participants, la décision sera prise et les clients informés au plus tard 21 jours avant le départ. Altaï Canada peut également annuler un départ suite à des événements exceptionnels, relevant notamment des cas de force majeure (éruption volcanique, événements sociaux, grèves, intempéries) pouvant porter atteinte à la sécurité des participants. Dans ces cas, les participants seront remboursés intégralement des sommes qu'ils ont versées sans toutefois pouvoir prétendre à aucune indemnité.

### **Modification du contrat**

En cas de modification d'un voyage par le client entraînant des frais pour Altaï Canada, ces frais seront à la charge du client. Dans tous les cas, toute modification fera l'objet d'un écrit. Altaï Canada pourrait modifier des éléments au contrat de voyage, si des événements extérieurs à notre volonté s'imposaient. Nos clients en seraient informés par écrit dans les plus brefs délais.

### **Prix et révision des prix**

Pour les voyages en groupe, les prix figurant sur le site internet ont été calculés et sont valables pour le nombre indiqué de participants pour chaque voyage. Les tarifs finaux sont confirmés lors de l'inscription. Si le nombre de participants est inférieur, un supplément petit groupe peut être appliqué. Pour tous les séjours ou programmes, nous mentionnons le prix par personne, valable à partir d'un certain nombre de participants, et nous détaillons les prestations incluses et non incluses de ce prix. Toute modification des taux de change, des prix des différents éléments composant un voyage et en particulier le prix des carburants peut entraîner un réajustement du prix.

### **Cession du contrat**

En cas de cession du contrat par le client à un cessionnaire, les conditions de modification et d'annulation s'appliquent.

### **Assurance**

Nous vous invitons à souscrire une assurance avant votre départ garantissant les activités pratiquées avec Altaï Canada. Le détail des assurances proposées est disponible sur cette page: <https://canada.altabasecamp.com/fr/assurance>

Dans le cas où vous ne souscrivez pas d'assurance avec nous, nous vous demandons de bien vouloir nous communiquer par mail les informations de votre contrat d'assurance (nom de la compagnie, nom du contrat, n° de police d'assurance, n° de téléphone) et d'emporter ces informations avec vous lors de votre séjour.



### **Encadrement**

Installée au cœur du parc régional du lac Taureau au Québec, notre camp Norwide vous garantit une expérience de voyage actif réussie, grâce à nos guides et à nos infrastructures logistiques. Pendant votre voyage, vous êtes accompagné par notre équipe de guides francophones spécialistes du milieu polaire (guide motoneigiste, musher...), mobilisés à 100% pour vous faire découvrir des endroits insolites en pleine nature. Laissez vous guider...

Le camp Taureau est tenu par une équipe franco-québécoise.

### **Alimentation**

À l'auberge les repas sont pris sous forme de buffet avec un petit déjeuner copieux et des dîners aux saveurs locales.

Lors des activités : le midi nous ferons le plus souvent un pique-nique sur un feu de camp.

Pour la journée motoneige, le midi, c'est un repas dans un relais typique de la région qui vous est proposé.

A Montréal et Québec, les repas sont libres et vous trouverez de nombreux restaurants pour tous les budgets et tous les goûts.

L'alcool est vendu dans les magasins d'État et coûte très cher. Le camp Taureau comporte un bar restaurant servant apéritifs, goûters et sandwiches pour combler vos petits creux ainsi que vos grandes soifs ! A noter que les spécialités apéritives régionales sont toujours bien appréciées au bivouac. Il est autorisé d'importer maximum 1,5 litres de vin ou 1,14 litres de spiritueux au Canada (données qui peuvent évoluer, à vérifier avant votre départ). N'oubliez pas que vous bénéficiez de produits détaxés à l'aéroport d'embarquement.

### **Hébergement**

- Située au cœur du parc régional du lac Taureau, notre auberge, construite de billes de pin blanc dans le plus pur style traditionnel, offre tout le confort moderne dans un cadre authentique. L'auberge compte 14 chambres confortables, chacune avec salle de bain privative. Elle dispose également d'une salle à manger, d'un bar, ainsi que des espaces communs qui invitent à des moments de détente : bibliothèque, coin cheminée, billard...

- En hôtel standard 3\* à Montréal et Québec. Chambre double avec salle de bain privée.

### **Déplacement et portage**

- Minibus privé, taxi pour les trajets jusqu'à l'aéroport.

- Pour l'activité motoneige, il est nécessaire d'avoir le permis B et 21ans pour la conduite. Par défaut, nous sommes deux par motoneige et alternons la conduite.

- Pour l'activité traîneau à chiens, les participants partagent un traîneau pour deux. Les participants dirigent l'attelage commun à tour de rôle, composé de 4 à 6 chiens. Vous ferez partie d'un groupe constitué de maximum 5 traîneaux (10 participants) et un guide musher avec son traîneau.

### **Budget et change**

La carte de crédit Visa et Mastercard sont acceptées quasiment partout. Vous pouvez l'utiliser pour régler vos achats et vos repas ou retirer de l'argent. Vous pourrez aussi changer des euros.

1 Euro = 1,50\$CAN au 01/04/19

Des prix affichés hors taxes :

Que ce soit au restaurant ou pour un hébergement, les prix que vous lirez où que l'on vous indiquera verbalement s'entendent toujours hors taxes. Il en va de même pour l'achat d'un livre, d'un CD, d'un billet de bus ou pour toute location.

Au Québec, majorez le tarif brut de 14,5% (15% pour vous faciliter la tâche) pour tenir compte de la taxe provinciale et de la taxe sur les produits et services. Aussi, n'oubliez pas de faire vos calculs avant de vous présenter en caisse. Dans tous les cas, il est

préférable de demander si les tarifs incluent la taxe ou non.

## ***Pourboires***

---

Aux États-Unis et au Canada, le service n'est jamais compris dans les prix.

Dans les bars, restaurants et tous les endroits où un service vous est fourni, il est attendu que vous laissiez un pourboire compris entre 15 et 20% du montant global. Sachez que beaucoup d'employés dans les métiers de service ne se rémunèrent qu'avec les pourboires (tips). Il serait très mal perçu de ne rien donner, ou de ne pas donner assez. Même lors de paiement par carte bancaire, vous indiquerez le montant du pourboire que vous souhaitez laisser.

Il est également d'usage de prévoir en fin de séjour un pourboire d'environ 40-50 CAD par guide.

## ***Équipement fourni sur place***

---

- Veste et salopette ou combinaison grand froid
- Sur-mouffles fines (pour protéger vos gants)
- Cagoule et casque pour la motoneige
- Bottes grand froid
- Sac de couchage pour les nuits en refuge

## ***Équipement indispensable***

---

### ***Vêtements à prévoir***

---

Prévoir un système "3 couches" :

Pour l'habillement, la méthode multicouche est la meilleure. Il s'agit de porter plusieurs couches de vêtements dont les plus rapprochées du corps laissent facilement échapper la sueur. Les autres couches conservent la chaleur ou préservent le corps des conditions extérieures.

- La couche de base (à même la peau) Sous vêtement chaud complets (collant et haut à manche longue).
- La couche intermédiaire Un pull chaud ou fourrure polaire épaisse .

La couche extérieure Elle vous coupe du vent et de la neige. Nous conseillons une veste de type GoreTex ou veste de ski chaude.

---

### ***Liste des vêtements conseillés:***

---

- Chaussures imperméables ou chaussures de randonnée d'hiver ou après ski
- Pantoufle ou petite basket pour l'auberge
- Des paires de chaussettes de laine
- Une veste chaude (veste de ski chaude ou doudoune)
- Un pantalon de ski ou combinaison
- Des pull-over chauds ou fourrures polaires
- Des sous-vêtements haut et bas. C'est la première isolation que vous aurez, soignez
- Des fibres techniques fines, comme la Carline ou la Polartec sont très efficaces, chaudes, souples, confortables et légères. Elles sèchent très rapidement
- Une paire de gants imperméable
- Une paire de gants en polaire ou laine
- Une paire de sous-gants- Bonnet de laine
- Cache-cou ou passe-montagne
- Écharpe

---

### ***Liste des affaires personnelles indispensables:***

---

- Permis de conduire pour la motoneige

- Votre carte bleue pour la caution des équipements (une empreinte sera prise). La caution s'élève à 50 \$ par élément fourni et à 500 \$ par motoneige

## **Matériel**

---

Tout le matériel de cuisine et de camping de groupe est fourni pendant ce voyage : vaisselle, réchaud, toile abris.

## **Equipement utile**

---

- Un bloc-notes
- Un appareil photo (attention aux batteries qui ne résistent pas longtemps au froid. Vous pourrez recharger vos appareils à l'auberge dans les chambres)
- Des lunettes de soleil haute protection
- Un masque de ski
- Une trousse de pharmacie personnelle
- Un tube de crème solaire (utile dès février lorsque le soleil commence à chauffer)
- Vaseline ou crème hydratante sans eau pour éviter le gel
- Une lampe frontale
- Un thermos pour avoir accès à votre boisson chaude. Lors des repas du midi, le guide vous fournira des boissons chaudes.

## **Bagages**

---

L'ensemble de vos bagages doit être réparti dans 2 sacs :

- 1- un sac de voyage ou valise (maximum 20kg en soute)
- 2- un sac à dos (contenance de 25/30 L) pour vos affaires de la journée.

Prévoir :

Un sac de voyage souple avec fermeture éclair latérale donnant plus facilement accès à son contenu qu'un sac marin. Pendant le voyage, il contiendra les affaires que vous n'utiliserez pas pendant la journée un petit sac à dos (contenance environ 40L) pour vos affaires de la journée pull, tee shirt de rechange, gourde, lunettes, pique-nique du midi etc. Au cas où, veuillez à prévoir en cabine de quoi "survivre" les premiers jours en cas de retard de votre bagage en soute (brosse à dent, tee-shirt, chaussures de marche aux pieds etc).

## **Pharmacie**

---

Votre accompagnateur disposera d'une pharmacie de première urgence. Toutefois, il est recommandé d'apporter vos médicaments personnels (aspirine, pansements, désinfectant local, coton, etc.). Demander le formulaire E 111 à votre caisse CPAM, cela ne coûte rien et peut toujours servir.

## **Passeport**

---

Formalités police : Les informations mentionnées ne sont qu'indicatives pour les ressortissants français. Elles peuvent être sujettes à modification sans préavis de la part des autorités concernées. Il est donc prudent de les vérifier auprès des consulats dans le mois précédent votre départ. Passeport : Valable 6 mois après la date de retour. Dès votre inscription, merci de nous communiquer vos coordonnées de passeport (Nom - Prénom - Date de naissance - N° de passeport - Date d'émission et date d'expiration). Nous en avons besoin pour réserver vos vols intérieurs ou faire les demandes pour les entrées dans certains sites.

### **ARRIVÉE AU CANADA OU TRANSIT PAR LE CANADA :**

A compter du 15 mars 2016, tout ressortissant français désirant se rendre au Canada ou y transiter par avion devra demander une autorisation de voyage électronique (AVE) avant son départ. L'obtention de l'AVE s'effectue uniquement par le site internet dédié à cet effet (<http://www.cic.gc.ca/francais/visiter/ave-commencer.asp>). Au moment de la demande, il est nécessaire d'être muni d'un passeport valide, d'une carte bancaire pour régler les frais obligatoires de 7 dollars canadiens ainsi que d'une adresse électronique. L'autorisation de voyage électronique est valable pendant cinq ans. Liée électroniquement au passeport, l'AVE prend fin à la fin de validité du passeport. Si les demandes d'AVE peuvent être présentées peu de temps avant le départ en avion, il est toutefois recommandé de s'y prendre suffisamment à l'avance. ATTENTION : - dans certains cas, peu fréquents, nous pouvons utiliser des compagnies américaines. Celles-ci font escale aux États-Unis et vous devez donc ÊTRE EN CONFORMITÉ AVEC LA RÉGLEMENTATION EN VIGUEUR EN CAS DE TRANSIT SUR UN AÉROPORT DES ÉTATS-UNIS. - TOUS LES ENFANTS, quel que soit leur âge, doivent disposer d'un passeport individuel. Les enfants inscrits sur le passeport de leurs parents (même si le

passport est à lecture biométrique) devront obtenir un visa.

#### **COMMENT SAVOIR SI VOTRE PASSEPORT EST VALABLE POUR UN TRANSIT VIA LES ETATS-UNIS :**

- Passeport ancien modèle (lecture verticale de la page contenant la photo) : Non valable.
- Passeport à lecture optique (lecture à l'horizontale de la page contenant la photo et 2 lignes de codes sous la photo) : Valable si émis avant le 25 octobre 2005. - Passeport délivré entre le 26/10/2005 et le 26/10/2006, valable s'il est à lecture optique avec photo numérique imprimée sur la page d'identification (la photo ne doit pas être collée). - Passeport électronique ou biométrique (lecture à l'horizontale de la page contenant la photo ET SYMBOLE de PUCE ÉLECTRONIQUE sur la couverture en dessous du mot " PASSEPORT ") : Valable.

D'autre part : - depuis janvier 2009, tous passager se rendant ou faisant escale aux Etats-Unis d'Amérique doivent avoir préalablement rempli le formulaire ESTA sur le site web suivant : <https://esta.cbp.dhs.gov/> afin de recevoir une autorisation de voyage dans le cadre du programme d'Exemption de Visa. Cette autorisation est valable 2 ans jusqu'à expiration du passeport. Adultes et enfants (quel que soit leur âge) sont soumis à cette procédure. Le formulaire peut être rempli au plus tard 72 heures avant le départ mais il est recommandé de le faire aussitôt le voyage planifié. Ce service est désormais payant : env. 14 USD. Tapez bien l'adresse car d'autres sites non officiels existent sur la toile et font payer ce service plus cher. Veuillez noter que le programme informatique mis en place par le système ESTA ne permet pas de déterminer si les passeports sont valides pour se rendre aux Etats Unis dans le cadre du Programme d'Exemption de Visa. Le système ESTA enregistre simplement les données du passeport fournies par le voyageur. Il relève de la seule responsabilité du voyageur de vérifier si le passeport répond aux caractéristiques requises (source : Ambassade des Etats Unis en France). Le nom que vous renseignez sur le formulaire ESTA doit être LE MÊME QUE CELUI FIGURANT SUR VOS BILLETS D'AVION et doit (bien sûr) apparaître sur votre passeport. Si le nom utilisé sur le formulaire ESTA est différent de celui de votre billet d'avion, votre embarquement sera refusé par la compagnie aérienne. Notez que l'agence utilisera le nom que vous nous aurez communiqué le jour de votre réservation. Et qu'en cas de changement de nom après cette réservation, des frais pourront vous être appliqués (allant jusqu'à 100% du prix du billet si celui-ci a déjà été émis).

#### **ARRIVÉE AUX USA OU TRANSIT PAR LES USA :**

A l'arrivée, les services de l'immigration prendront une photo de votre visage et vos empreintes digitales. Il faudra patienter derrière la ligne jaune et ne pas la franchir si vous n'y êtes pas invité, cela peut durer un certain temps. Les contrôles de douane se feront au premier point d'entrée sur le territoire (en cas de transit par un aéroport canadien, celui-ci sera considéré comme point d'entrée aux Etats-Unis et la procédure suivante devra être respectée). Un fois l'immigration passée, vous récupèrerez vos bagages sur les tapis roulants et vous devrez vous rendre à la douane. En cas de continuation aérienne, vous devrez récupérer vos bagages et les apporter aux tapis-bagages qui desservent.

#### **Visa**

---

Pour un séjour touristique de moins de 6 mois, il n'y a pas d'obligation de visa mais il faut se prémunir d'une A.V.E (voir le paragraphe précédent "passeport").

#### **Santé / recommandations sanitaires**

---

Pharmacie

*Il est recommandé aux participants d'apporter leurs médicaments personnels :*

- Aspirine
- Antiseptique intestinal
- Petits ciseaux
- Tricosténil
- Crème de protection
- Solaire visage et lèvres
- Crème ou lotions antimoustiques

Pensez également à vos pieds : élastoplast, éosine etc.

Recommandations Pas de vaccin exigé. Hygiène L'eau du robinet est potable.

## **Climat**

---

Au Québec, en été, les conditions météorologiques sont très changeantes et imprévisibles et elles influencent considérablement le niveau des circuits. En moyenne, l'hiver, la température est de -10 degré et de -19 la nuit.

Un voyage indiqué comme facile demandera ainsi plus d'engagement si les bonnes conditions météo ne sont pas au rendez-vous. Il vous faut être prêt à affronter la neige, le vent et même le soleil ardent,... Certaines activités pourraient être modifiées en raison des conditions et du manque de neige.. Esprit du voyage : Ce voyage est participatif : votre aide sera sollicitée pour charger et décharger le matériel nécessaire au bon déroulement du voyage ainsi que pour son nettoyage ; sur les circuits itinérants, il faut régulièrement monter et démonter le camp. Tout ceci ne prendra pas beaucoup de temps sur l'ensemble de votre périple. Votre guide maîtrise bien le circuit mais votre implication permet de créer un climat d'entraide et d'établir des liens, entre vous et votre guide, pour une ambiance sympathique et sereine.

Pour plus de précisions : <https://www.meteo-media.com/ca>

## **Electricité**

---

Comme partout en Amérique du Nord, le courant est de 110 volts (60 cycles). Les nouveaux appareils électriques sont souvent capables de s'adapter eux-mêmes au courant 110 volts. Il est préférable de vérifier avant le départ si votre appareil électrique est équipé d'un transformateur de courant. En général, il s'agit d'un boîtier noir qui est situé entre la prise électrique et votre appareil. Si votre appareil ne supporte pas le courant 110 volts, il faudra alors vous munir d'un transformateur de courant vendu séparément. Les fiches électriques étant plates, il vous faudra un adaptateur pour pouvoir brancher votre appareil. Vous le trouverez facilement sur place ou avant de partir dans une boutique d'articles de voyage. Un sac étanche de type Zip Lock est un bon moyen de garder son matériel électronique au sec.

## **Heure locale**

---

UTC -4

## **Tourisme responsable**

---

Altaï oeuvre depuis toujours pour un tourisme plus responsable et s'inscrit dans une démarche d'organisation de voyages respectant des principes équitables et durables.

L'harmonisation des pratiques assure :

- Une juste répartition des retombées économiques
- L'amélioration des conditions de travail des équipes locales et leur sensibilisation à la protection de l'environnement
- L'information des voyageurs au respect des populations locales et de l'environnement et le recueil de leurs ressentis à leur retour

Adoptez, vous aussi, des gestes simples lors de vos voyages et agissez ainsi en faveur d'un tourisme responsable :

- Évitez de laisser des déchets derrière vous : déposez les dans des poubelles ou ramenez les avec vous
- Utilisez l'eau potable avec parcimonie (préférez les douches aux bains et signalez les fuites) et évitez de la gaspiller (préférez les savons biodégradables pour vous laver etc.)
- Évitez de dégrader des sites culturels : ne touchez pas les statues, ne déplacez pas pierres et objets etc.
- Préférez les échanges aux dons (des cadeaux trop importants au vu du niveau de vie du pays peuvent déstabiliser l'équilibre économique local)
- En balade, notamment dans certains écosystèmes fragiles, observez la faune à distance, ne sortez pas des sentiers, limitez le piétinement et ne rapportez pas de « souvenirs » : renoncez à cueillir des fleurs rares, à ramasser des fossiles etc.
- Dans certains hôtels, vous disposerez d'une climatisation individuelle. Il est vivement recommandé pour éviter la surconsommation énergétique et les émissions de gaz à effet de serre de la couper systématiquement lorsque vous n'êtes pas présent dans la chambre.