

LES ROCHEUSES CANADIENNES, DE CALGARY À VANCOUVER

CALGARY > BANFF > JASPER > CLEARWATER > KAMLOOPS > WHISTLER > VANCOUVER

LE road-trip ultime dans les Rocheuses : découvrez les merveilles de l'Ouest canadien !

De Calgary à Vancouver, explorez les merveilleux parcs nationaux de Banff et Jasper à pied, avant de rejoindre Clearwater et Whistler pour une découverte au fil de l'eau. La nature ici est sauvage, démesurée, et vous en profiterez pleinement avant de vous immerger dans l'étonnante Vancouver, pour un shoot de culture et de gastronomies canadiennes avant de terminer ces vacances !

Un voyage canadien par excellence, où l'on voit les choses en GRAND !

📍 Région	Des Rocheuses à la Colombie-Britannique : l'Ouest canadien
📍 Activité	Nos voyages en été Road Trip & Autotours
🕒 Durée	15 jours
📄 Code	CAWABCA02ALT
💰 Prix	A partir de 3 035 €
🧑 Niveau	2/5
🛏 Confort	4/5

PROGRAMME

📍 Jour 1 **Calgary**



Envolez-vous pour Calgary. Bienvenue dans cette petite ville de l'ouest située entre les Rocheuses et les plaines est très réputée pour son festival de rodéo. Prenez le temps de vous balader pour vous imprégner de l'ambiance de cette ville.

- Nuit en hôtel

📍 Jour 2 **Calgary / Banff**



Continuez la visite de Calgary qui possède tous les attributs d'une ville de l'ouest. Récupérez votre voiture de location et prenez la route en direction des Rocheuses, vers le parc national de Banff.

- Nuit en hôtel

- Transport: env. 129 km, environ 1h30

📍 Jour 3 **Parc National de Banff**



Découverte du prestigieux parc de Banff. Vous serez émerveillé par la beauté de la nature ! Admirez des paysages à couper le souffle en vous aventurant sur les sentiers pédestres que le parc a à vous offrir.

Suggestion(s) d'activité (\$):

- Télécabines de Banff

- Nuit en hôtel


📍 Jour 4 **Parc National de Banff**



Aujourd'hui effectuez une magnifique randonnée dans le secteur du Lac Moraine sur le Sentinel Pass. Ce parcours ne manquera pas de vous émerveiller à la découverte des prairies alpines, glaciers et lacs turquoises. N'oubliez pas de prendre votre appareil photo.

- Nuit en hôtel

📍 Jour 5 **Banff / Jasper**



Aujourd'hui votre voyage continue en direction de Jasper en empruntant la légendaire route des glaciers. Nichée au cœur des montagnes, cette route offre de superbes panoramas : de nombreux lacs, glaciers, forêts de sapin, pics et cascades s'enchaînent tout au long de votre itinéraire.

- Nuit en hôtel

- Transport: env. 288 km, environ 3h30

📍 Jour 6 **Parc National de Jasper**



Découvrez le célèbre parc national de Jasper ! Direction le magnifique lac Maligne qui s'étend dans le creux d'une ancienne vallée glacière, et profitez d'une croisière incluse dans ce séjour pour vous explorer ce lieu magnifique. Pourquoi ne pas continuer la journée en faisant une randonnée dans cette section du parc, sur le sentier fleuri de Bald Hills, offrant de superbes vues sur les montagnes.

- Activité incluse : croisière sur le lac Maligne

- Nuit en hôtel

📍 Jour 7 **Jasper / Clearwater**



En route pour Clearwater ! Explorez le lac Clearwater en canot, essayez-vous à la pêche, ou encore profitez de votre journée pour observer les nombreux animaux sauvages qui vivent dans le parc. Terminez votre journée par une randonnée le long d'un superbe sentier offrant de magnifiques points de vue sur la nature.

- Nuit en lodge

- Transport: env. 318 km, environ 3h20

📍 Jour 8 **Clearwater**



Votre itinéraire continue en direction du parc Wells Gray, réputé pour ses impressionnantes chutes, pour ses magnifiques sentiers et pour sa faune exceptionnelle, vous pourrez sortir des sentiers battus et vous éloigner de la foule pour vous ressourcer.

- Nuit en lodge

📍 Jour 9 **Clearwater / Kamloops**




Reprenez la route et continuez votre périple dans l'Ouest Canadien. Profitez de ce paradis naturel pour vous détendre dans un paysage unique au monde.

- Nuit en hôtel

- Transport: env. 120 km, environ 1h30

📍 Jour 10 **Kamloops / Whistler**



Vous poursuivrez votre itinéraire en direction de Whistler qui est l'une des plus grande station de Ski du Nord de l'Amérique. Même durant l'été une multitude d'activités vous attendent !

- Nuit en hôtel

- Transport: env. 425 km, environ 5h20


📍 Jour 11 **Whistler**



Profitez de la beauté de la nature pour vous promener sur de nombreux sentiers qui vous offriront des panoramas magnifiques sur les montagnes.

- Nuit en hôtel

📍 Jour 12 **Whistler / Vancouver**



De bon matin quittez les montagnes pour partir en direction du Pacific. Une route en corniche, surplombant le fjord, la célèbre «Sea to sky highway», conduit à votre prochaine destination : la célèbre ville de Vancouver. Avant votre arrivée, rendez vous au célèbre pont Capilano pour une véritable expérience sur ce pont suspendu à plus de 130 mètres de hauteur (activité incluse dans votre séjour) ! Une fois à Vancouver, déposez votre voiture de location et explorez la ville en fin de journée.

- Activité incluse : entrée du pont suspendu Capilano

- Nuit en hôtel

- Transport: env. 121 km, environ 1h40

📍 Jour 13 **Vancouver**



Découvrez Vancouver ! Nous vous suggérons fortement son aquarium, son musée d'anthropologie, ses parcs, dont le fameux parc Stanley, et son quartier chinois unique.

Suggestion d'activité (\$) :

- Visite guidée à pied du Marché de Granville Island

- Nuit en hôtel

📍 Jour 14 **Vancouver**




Continuez votre visite de Vancouver et de ses différents quartiers : Kitsilano, Gastown, Granville... Profitez des nombreux bars, restaurants et commerces de la ville. Prenez l'ascenseur direction Vancouver Lookout d'où vous pourrez admirer la vue sur la ville.

Suggestion d'activité (\$) :

- Observatoire de Vancouver

- Nuit en hôtel

📍 Jour 15 **Vancouver**



Selon les horaires de vol, journée libre pour visiter Vancouver. En fin de journée, restituez votre véhicule à l'aéroport de Vancouver avant de prendre votre vol retour.

PÉRIODE & BUDGET

Quand voyager ?

La meilleure période pour voyager est la suivante :

janv.	févr.	mars	avr.	mai	juin	juil.	août	sept.	oct.	nov.	déc.
-------	-------	------	------	-----	------	-------	------	-------	------	------	------

Prix

À partir de 4275C\$ / personne (pour une base de deux personnes)

Ce budget est indiqué par personne, selon disponibilité. Votre agent local vous fera parvenir un devis personnalisé avec le prix exact. En effet, ce dernier peut varier en fonction de plusieurs éléments (disponibilité, niveaux de prestations, période, nb de participants, délai de réservation et bien d'autres encore).

Le prix comprend

- 14 nuits d'hébergement standard
- 10 jours de location d'un véhicule de catégorie intermédiaire type Hyundai Elantra ou équivalent, kilométrage illimité, assurance LDW et ALL, taxes locales, frais d'aéroport, un plein d'essence, un conducteur supplémentaire et les frais d'aller simple
- Les activités suivantes : croisière sur le lac malgène (1h30), entrée au pont suspendu de Capilano (3h)
- Le roadbook (version électronique)
- Les taxes canadiennes (fédérales et provinciales)
- L'assistance 24h/24h
- Les repas mentionnés : 2 petits-déjeuners

Le prix ne comprend pas

- Les vols internationaux (Disponibles sur demande)
- L'essence
- Les dépenses personnelles
- Les repas non mentionnés
- Les boissons (sauf thé et café pour les repas inclus)
- Les entrées dans les parcs nationaux
- Les activités optionnelles non mentionnées
- L'assurance voyage

Vols internationaux

Pourquoi vous en faire avec pleins de réservations chez plusieurs prestataires ? Nous sommes en mesure de vous offrir tout votre séjour sous le même toit et nous serons là pour vous aider en cas de problème. Comme nous avons d'excellents contrats avec des compagnies aériennes majeurs autant sur le Canada que sur les USA, nous sommes en mesure de vous aider et vous faire profiter de nos prix avantageux. Il vous suffit de le préciser lors de votre demande de devis initial, dans la boîte "Décrivez précisément votre projet" de notre formulaire, et il nous fera plaisir de l'inclure à notre proposition.

Conditions de paiement et d'annulation

Inscription

L'inscription à l'une de nos séjours ou voyage d'aventure implique l'acceptation des conditions générales de vente. Chaque client sur nos produits aventure doit remplir un bulletin d'inscription.

L'inscription n'est acceptée qu'avec le versement d'un acompte représentant 30% du montant total du voyage et dans la mesure des places disponibles.

Si l'inscription se fait à moins de 30 jours du départ, le prix total du voyage devra être réglé dès l'inscription. Vous pouvez effectuer votre paiement par virement bancaire (SWIFT/IBAN) ou par carte bleue directement sur le site. Une confirmation d'inscription vous sera envoyée par courriel dans les plus brefs délais.

Réservation des vols par l'agence: un acompte de 30% du montant total des vols est demandé au moment de la réservation, sauf si la compagnie aérienne nous impose d'émettre le billet rapidement. Dans ce cas-là le paiement total (100%) du billet devra être réglé au moment de la réservation. Le solde devra être réglé au plus tard 35 jours avant le départ.

Facturation

Une fois votre réservation enregistrée, nous vous envoyons par courriel votre facture. Le solde doit nous parvenir au moins 30 jours avant votre date d'arrivée. Si le solde du voyage ne nous est pas parvenu dans ces délais, Altaï Canada se réserve le droit d'annuler la réservation sans indemnité.

Annulation

Si pour quelque raison que ce soit, vous devez annuler votre voyage, les sommes que vous avez versées vous seront remboursées sous réserve des retenues suivantes :

- Plus de 30 jours avant le départ, une somme forfaitaire de 50€ par personne sera retenue
- De 30 à 21 jours avant le départ, le montant de l'acompte versé sera retenu (soit 30% du montant total du dossier)
- De 20 à 14 jours avant le départ, 50% du montant total du dossier sera retenu
- De 13 à 7 jours avant le départ, 75% du montant total du dossier sera retenu
- Moins de 7 jours avant le départ, 100% du montant total du dossier sera retenu

Vous devez nous faire connaître votre décision d'annulation par écrit (courriel, lettre ou fax). C'est la date de réception de votre demande qui déterminera la date de votre annulation.

Si nous nous trouvons dans l'obligation d'annuler un départ en groupe, en raison du nombre insuffisant de participants, la décision sera prise et les clients informés au plus tard 21 jours avant le départ. Nous pouvons également annuler un départ suite à des événements exceptionnels, relevant notamment des cas de force majeure (éruption volcaniques, événements sociaux, grèves, intempéries) pouvant porter atteinte à la sécurité des participants. Dans ces cas les participants seront remboursés intégralement des sommes qu'ils ont versées sans toutefois pouvoir prétendre à aucune indemnité.

Modification du contrat

En cas de modification d'un voyage par le client entraînant des frais pour Altaï Canada, ces frais seront à la charge du client. Dans tous les cas, toute modification fera l'objet d'un écrit. Altaï Canada pourrait modifier des éléments au contrat de voyage, si des événements extérieurs à notre volonté s'imposaient. Nos clients en seraient informés par écrit dans les plus brefs délais.

Prix et révision des prix

Pour les voyages en groupe, les prix figurant sur le site internet ont été calculés et sont valables pour le nombre indiqué de participants pour chaque voyage. Les tarifs finaux sont confirmés lors de l'inscription. Si le nombre de participants est inférieur, un supplément petit groupe peut être appliqué. Pour tous les séjours ou programmes, nous mentionnons le prix par personne, valable à partir d'un certain nombre de participants, et nous détaillons les prestations incluses et non incluses de ce prix. Toute modification des taux de change, des prix des différents éléments composant un voyage et en particulier le prix des carburants peut entraîner un réajustement du prix.

Cession du contrat

En cas de cession du contrat par le client à un cessionnaire, les conditions de modification et d'annulation s'appliquent.

Assurance

Nous vous invitons à souscrire une assurance avant votre départ garantissant les activités pratiquées avec Altaï Canada. Le détail des assurances proposées est disponible sur cette page: <https://canada.altabasecamp.com/fr/assurance>

Dans le cas où vous ne souscrivez pas d'assurance avec nous, nous vous demandons de bien vouloir nous communiquer par mail les informations de votre contrat d'assurance (nom de la compagnie, nom du contrat, n° de police d'assurance, n° de téléphone) et d'apporter ces informations avec vous lors de votre séjour.

Encadrement

Nous vous proposons de partir en autonomie sans encadrement. Vous êtes sous votre propre responsabilité lors du voyage. À votre rythme, vous vous arrêtez et vous vous baladerez quand bon vous semble. Pour votre voyage en liberté, Altaï Canada trace les itinéraires et se charge de l'organisation. Avec la location de la voiture, les hébergements réservés et un roadbook détaillé vous pourrez aborder votre voyage en toute tranquillité.

Le roadbook (version électronique) contient:

- un descriptif jour/jour (itinéraire)
- une fiche destination
- des conseils pratiques pour la conduite
- des plans des villes et des parcs
- un descriptif des activités

Alimentation

Il est possible que certains repas soient inclus, voir votre devis ou la section "Le prix comprend".

Hébergement

Selon le niveau d'hôtellerie choisi, vous dormirez dans des hébergements de minimum 2 étoiles (selon classification canadienne). Lors de votre demande de devis, vous pouvez demander à être surclassé dans des hébergements plus confortables sur certaines ou toutes vos étapes, à proximité même des parcs nationaux ou choisir des hébergements originaux comme cabane dans les arbres, chalets ou en tente (type Huttopia ou Prêt-à-camper). Nous offrons une large gamme d'hébergement du plus classique au plus original et tout nos séjours sont flexibles selon vos désirs !

Déplacement et portage

Dans plusieurs cas et selon vos besoins, nous pouvons vous proposer des services de transfert privé ou publique tel que navette, train, traversier, hydravion... Il vous suffit de le préciser lors de votre demande de devis initial, dans la boîte "Décrivez précisément votre projet" de notre formulaire, et il nous fera plaisir de l'inclure à notre proposition.

Conduire au Canada:

Les vacances autoguidées en voiture sont idéales pour explorer les grands espaces canadiens. Notre vaste pays compte un grand nombre de routes panoramiques aux paysages époustoufflants. La circulation y est généralement légère lorsqu'on la compare à celle de plusieurs autres pays.

Le permis de conduire européen standard est valide au Canada. Le code de la route est similaire à celui de l'Europe. La vitesse est limitée à 100 Km/h sur les autoroutes (110 km/h sur certaines autoroutes de l'Alberta et de la Nouvelle-Écosse) ; 90 Km/h sur les routes principales ; 50 Km/h dans les zones urbaines. Les autoroutes sont gratuites (sauf une dans la région de Toronto), généralement en bonne condition, et disposent de haltes routières (aires de repos).

Les feux de circulation sont situés de l'autre côté de l'intersection des rues. Il n'y a pas de priorité à droite : la priorité est indiquée par les panneaux de signalisation à chaque intersection. Il est généralement permis de tourner à droite sur feu rouge (sauf si des panneaux l'interdisent) dans l'ensemble du Canada, à l'exception de l'île de Montréal.

Pour stationner votre véhicule, faites attention aux panneaux indiquant les jours et les heures de stationnement autorisés. Il est interdit de stationner près d'une borne incendie. Des frais de stationnement sont parfois exigés par certains hôtels (surtout dans les grandes villes) et dans les aires de stationnement public.

À Toronto et Montréal, les frais de stationnement peuvent facilement s'élever à 20\$ par jour. Dans les petites villes, on trouve généralement des emplacements de stationnement gratuits. Le port de la ceinture de sécurité est obligatoire partout et en tout temps, pour tous les occupants du véhicule, tant à l'arrière qu'à l'avant. Les jeunes enfants doivent être installés dans un siège auto spécialement conçu, adapté à leur poids et à leur taille et adéquatement installé, jusqu'à ce qu'ils soient assez grands pour porter correctement la ceinture.

Voir votre loueur de voiture. Il est obligatoire d'immobiliser son véhicule à plus de cinq mètres d'un autobus d'écoliers dont les feux intermittents clignotent. On ne peut croiser ou doubler un autobus d'écoliers que lorsque ses feux intermittents sont éteints. Il faut alors s'assurer de pouvoir faire cette manœuvre sans risque. Au Canada, il est interdit de prendre le volant avec une alcoolémie supérieure à 0,08 % (80 mg d'alcool par 100 mL de sang). Les conducteurs de moins de 25 ans ou ayant un permis d'apprenti conducteur, sont soumis à la règle du «Zéro alcool», qui interdit de conduire après avoir consommé de l'alcool.

Budget et change

L'unité monétaire canadienne est le dollar (\$) qui se divise en 100 cents. On trouve des coupures de 5\$, 10\$, 20\$, 50\$ 100\$ et 1000\$. Bien que toujours en circulation, les coupures de 1\$ et de 2\$ ont depuis longtemps été remplacées par des pièces. On trouve également des pièces de .05\$, .10\$ et .25\$.

Afin d'obtenir le meilleur taux de change, nous vous suggérons de convertir vos devises dans une banque canadienne. Généralement, ces institutions sont ouvertes entre 10h et 15h du lundi au vendredi (sauf lors des congés fériés). Vous pouvez également convertir vos devises dans des bureaux de change. Bien que leurs horaires puissent être plus pratiques, les taux de change et les frais de service peuvent varier considérablement d'un endroit à l'autre.

Les chèques de voyage en dollars canadiens sont acceptés dans la plupart des hôtels, restaurants et boutiques. Vous pourrez également changer des euros. 1 Euro = 1,32\$ CAN au 01/10/2022

Avant de vous rendre au Canada, assurez-vous que votre carte bancaire a été programmée pour être utilisée dans les guichets automatiques (ATM). Ceux-ci sont généralement accessibles à toute heure dans les banques, les aéroports, les gares, les centres commerciaux, etc. Les cartes de crédit les plus acceptées sont Visa, Mastercard et American Express.

Pourboires

Aux États-Unis et au Canada, le service n'est jamais compris dans les prix. Dans les bars, restaurants et tous les endroits où un service vous est fourni, il est attendu que vous laissiez un pourboire compris entre 15 et 20% du montant global. Sachez que beaucoup d'employés dans les métiers de service ne se rémunèrent qu'avec les pourboires (tips). Il serait très mal perçu de ne rien donner, ou de ne pas donner assez. Même lors de paiement par cartes bancaires, vous indiquerez le montant du pourboire que vous souhaitez laisser.

Bagages

Selon la grosseur du coffre de votre voiture de location, assurez de choisir la grosseur et le nombre de valise à utiliser lors de votre voyage.

Passeport

Formalités consulaires pour les ressortissants de l'Union européenne et de la Suisse:

Dès votre inscription, merci de nous communiquer vos coordonnées de passeport (Nom - Prénom - Date de naissance - N° de passeport - Date d'émission et date d'expiration).

Actuellement pour un séjour touristique de moins de six mois, il n'y a pas d'obligation de visa et le passeport en cours de validité suffit, avec une validité dépassant d'au moins un jour votre séjour au Canada.

Les voyageurs doivent impérativement obtenir avant le départ **une autorisation de voyage électronique (A.V.E.) pour entrer au Canada**. Il vous faut compléter le formulaire en ligne de manière individuelle (**une demande par personne**) sur le site <http://www.cic.gc.ca/francais/visiter/ave.asp>

Il est nécessaire d'avoir une adresse électronique valide. Les frais de 7 CAD sont payables par carte bancaire Visa, Mastercard ou American Express. L'AVE est accordée en quelques minutes mais nous vous recommandons d'effectuer votre demande aussitôt votre voyage confirmé. L'AVE est un document électronique lié au passeport et **qui demeure valide pendant 5 ans ou jusqu'à l'expiration du passeport**, selon la première de ces éventualités à survenir. Vous devez donc voyager avec le passeport déclaré lors de la demande AVE.

ATTENTION : Pour les femmes françaises, l'AVE doit obligatoirement être créée avec le nom de jeune fille. De ce fait, pour faciliter l'enregistrement à l'aéroport, nous demandons aux voyageuses au Canada de renseigner leur nom de jeune fille pour la

réserve de leur billet d'avion.

Vous voyagez avec des enfants:

Les enfants sont soumis aux mêmes obligations de passeport et de visa que les adultes, décrites ci-dessus. L'inscription de mineurs sur les passeports des parents est désormais impossible, les mineurs doivent être titulaires d'un passeport individuel. Il faut obligatoirement faire une demande d' AVE pour chaque enfant.

ATTENTION, depuis le 15 janvier 2017, une autorisation de sortie de territoire, pour tout mineur français voyageant à l'étranger sans ses deux parents, sera obligatoire.

L'enfant devra présenter les 3 documents suivants :

- Passeport valide du mineur
- Photocopie du titre d'identité valide ou périmé depuis moins de 5 ans du parent signataire et de l'acte de naissance
- Formulaire signé par l'un des parents titulaire de l'autorité parentale, disponible sur le site <https://www.service-public.fr/particuliers/vosdroits/F1359>

Pour les autres nationalités, se renseigner auprès des autorités consulaires du Canada dans votre pays.

ARRIVÉE AU CANADA VIA UN TRANSIT PAR LES USA :

ATTENTION, nous pouvons de façon exceptionnelle utiliser des compagnies américaines pour les voyages à destination du continent américain (nord et sud).

Celles-ci font escale aux Etats-Unis : vous devez être **en possession d'un passeport électronique ou biométrique valide 6 mois après la date de sortie des Etats-Unis** (sous le mot passeport, se trouve un symbole sécurisé, un cercle à l'intérieur d'un rectangle).

Vous devez également **demandeur une autorisation de voyage électronique (ESTA)** sur le site officiel <https://esta.cbp.dhs.gov>. Valable pour une durée de deux ans ou jusqu'à expiration du passeport, cette autorisation doit être demandée au plus tard 72h avant le départ ; nous vous recommandons d'en faire la demande dès la confirmation de votre voyage. L'ESTA est payante (14 USD à payer en ligne par carte bancaire). Le nom que vous renseignez sur le formulaire ESTA doit être le même que celui figurant sur vos billets d'avion et doit bien sûr apparaître sur votre passeport. Si le nom utilisé sur le formulaire ESTA est différent de celui de votre billet d'avion, votre embarquement sera refusé par la compagnie aérienne. Les mineurs doivent également solliciter l'autorisation ESTA.

Le programme d'exemption de visa (Visa Waiver Program - VWP) permet aux ressortissants français d'accéder sans visa au territoire américain, soit en transit, soit pour un séjour de 90 jours maximum. Un visa est néanmoins nécessaire si vous n'avez qu'un passeport délivré en urgence. Par ailleurs, les voyageurs qui se sont rendus en Iran, Irak, Syrie, Libye, Somalie, Yémen ou Soudan depuis le 1er mars 2011 et les personnes ayant la nationalité iranienne, irakienne, syrienne ou soudanaise ne peuvent plus bénéficier du régime d'exemption de visa : plus d'informations sur <http://www.diplomatie.gouv.fr/fr/conseils-aux-voyageurs/conseils-par-pays/etats-unis/>

ARRIVÉE AUX USA OU TRANSIT PAR LES USA :

A l'arrivée, les services de l'immigration prendront une photo de votre visage et vos empreintes digitales. Il faudra patienter derrière la ligne jaune et ne pas la franchir si vous n'y êtes pas invité, cela peut durer un certain temps. Les contrôles de douane se feront au premier point d'entrée sur le territoire (en cas de transit par un aéroport canadien, celui-ci sera considéré comme point d'entrée aux Etats-Unis et la procédure suivante devra être respectée). Une fois l'immigration passée, vous récupérerez vos bagages sur les tapis roulants et vous devrez vous rendre à la douane. En cas de continuation aérienne, vous devrez récupérer vos bagages et les apporter aux tapis-bagages qui desservent.

Santé / recommandations sanitaires

Le Canada est l'une des destinations les plus sécuritaires au monde. Son taux de criminalité est bas et il y a peu de maladies endémiques. Pour un voyage au Canada, aucun vaccin n'est obligatoire mais il est quand même conseillé d'être à jour pour les vaccinations de base (Diphtérie, Tétanos, Poliomyélite). Les infrastructures médicales sont excellentes, mais il est fortement recommandé de souscrire à une assurance médicale avant le départ.

En cas d'urgence, pour appeler la police, les pompiers ou les ambulanciers, composez le 911. Le service « 911 » peut toutefois ne

pas être disponible dans certaines régions. Vous pouvez alors composer le 0. Une réceptionniste pourra alors vous mettre en contact avec les services d'urgence.

Le Canada étant un pays de lacs et de forêts, les insectes sont nombreux en juin et juillet. Il faut donc se munir d'une crème répulsive et d'un antihistaminique assez puissant pour les personnes souffrant d'allergies.

Lors de votre séjour au Canada, vous aurez d'excellentes chances de voir plusieurs animaux sauvages dans leur habitat naturel. Cela est particulièrement vrai dans les réserves fauniques et les parcs nationaux où les orignaux, les caribous, les cerfs et plusieurs autres espèces sont fréquemment observés.

Au Canada, les lois et règlements qui régissent la consommation d'alcool peuvent différer de ce à quoi la plupart des visiteurs internationaux sont habitués. À l'exception du Québec, les boissons alcoolisées ne sont en vente que dans des endroits spécialisés et souvent sous contrôle gouvernemental (Liquor Stores, beer stores, etc.). Il est interdit de consommer de l'alcool dans les lieux publics. L'âge légal pour consommer de l'alcool est de 19 ans en Ontario et dans les provinces maritimes, et de 18 ans au Québec, en Alberta et au Manitoba. Si vous souhaitez boire du vin ou de la bière au restaurant, vous devez choisir un établissement qui possède un permis d'alcool. Il est possible dans certains restaurants d'apporter sa bouteille de vin, mais il faut que ce soit précisé. À travers le Canada, il existe des lois très strictes pour contrer la conduite d'un véhicule motorisé sous l'effet de l'alcool (0,08 %).

Climat

Le printemps est une saison pluvieuse dans la plus grande partie du Canada. Le jour, les températures montent régulièrement mais les nuits demeurent fraîches. La température moyenne le jour avoisine les 12°C en mars, avril et début mai. L'été commence officiellement le 21 juin mais pour la plupart des Canadiens, juillet et août sont les vrais mois d'été. La température est chaude dans la plupart des régions du pays. Dans le sud, elle se maintient normalement au-dessus des 20°C le jour et peut parfois dépasser les 30°C. L'automne commence en septembre. La température fraîchit et les feuilles de nombreux arbres changent de couleur et tombent. Cette saison peut aussi être très pluvieuse. Dans certaines régions, en particulier dans le nord et en montagne, il peut commencer à neiger vers fin octobre. Le jour, les températures normales varient entre 10 et 12°C dans la plus grande partie du pays.

Contrairement à l'Europe, les saisons sont très marquées au Canada. Les températures peuvent monter au-dessus de 30°C en été et descendre au-dessous de -30°C en hiver. En fait, le climat canadien change beaucoup d'une région et d'une saison à l'autre. Le Canada s'étend effectivement de l'océan Atlantique à l'océan Pacifique et se trouve sur la même latitude que Rome à son point le plus au sud, d'où il se rend jusqu'en Arctique.

Pour connaître le climat actuel et les conditions météorologiques par province et par territoire, visitez le site Web d'Environnement Canada (www.meteo.gc.ca) ou de MétéoMédia (www.meteomedia.com).

Printemps : Le printemps arrive dès le mois de février sur la côte ouest. Dans le reste du Canada, le temps commence à se réchauffer au début d'avril, et le doux climat de printemps dure jusqu'en juin.

Été : Les étés au Canada apportent des températures tièdes à chaudes de la fin mai à la fin septembre. Les chaleurs de l'été durent de juin à août, et juillet est souvent le mois le plus chaud.

Automne : L'automne apporte d'agréables températures fraîches, particulièrement en septembre et en octobre. Il s'agit du meilleur temps de l'année pour admirer la beauté spectaculaire des feuilles d'automne dans l'Est du Canada, faire de longues promenades en profitant de l'air vivifiant.

Hiver : Une grande partie du Canada se recouvre d'un manteau blanc durant l'hiver, où les températures descendent généralement sous le point de congélation, et les chutes de neige commencent vers la fin octobre. Les hivers sont toutefois très doux sur la côte ouest, où le peu de neige qui tombe ne reste pas longtemps.

Electricité

Comme partout en Amérique du Nord, le courant est de 110 volts (60 cycles). Les nouveaux appareils électriques sont souvent

capables de s'adapter eux-mêmes au courant 110 volts. Il est préférable de vérifier avant le départ si votre appareil électrique est équipé d'un transformateur de courant. En général, il s'agit d'un boîtier noir qui est situé entre la prise électrique et votre appareil. Si votre appareil ne supporte pas le courant 110 volts, il faudra alors vous munir d'un transformateur de courant vendu séparément. Les fiches électriques étant plates, il vous faudra un adaptateur pour pouvoir brancher votre appareil. Vous le trouverez facilement sur place ou avant de partir dans une boutique d'articles de voyage. Un sac étanche de type Zip Lock est un bon moyen de garder son matériel électronique au sec.

Heure locale

Le Canada couvre six des 24 fuseaux horaires du monde. D'est en ouest, ils sont identifiés ainsi : heure de Terre-Neuve, heure de l'Atlantique, heure de l'Est, heure du Centre, heure des Rocheuses et heure du Pacifique. Certaines provinces et certains territoires couvrent deux fuseaux horaires.

L'Ontario et le Québec sont à l'heure de l'Est (heure de l'Europe centrale -6 heures) alors que les provinces maritimes sont à l'heure de l'Atlantique (heure de l'Europe centrale -5 heures). Veuillez par ailleurs noter que la province de Terre-Neuve avance son heure de 30 minutes par rapport à l'heure de l'Atlantique. Au Manitoba, à l'ouest de l'Ontario et en Saskatchewan, le décalage par rapport à l'Europe est de -7 heures, en Alberta -8 heures, et en Colombie Britannique -9 heures.

À partir du dernier dimanche d'avril jusqu'au dernier dimanche d'octobre, toute l'Amérique du Nord recule d'une heure pour adopter l'heure d'été.

Concrètement, il y a 8 heures de décalage entre la France et Calgary, Vancouver et la France 9 heures et finalement, il y a 6 heures de l'est du Canada (Toronto et Montréal). Par exemple, s'il est 13h00 à Montréal, il sera 19h00 à Paris.

Géographie

POPULATION CANADIENNE:

Le Canada a une population multiculturelle de 38 millions d'habitants répartis dans ses 10 provinces et 3 territoires. C'est l'Ontario et le Québec, qui sont les provinces les plus importantes du point de vue numérique (avec 62,1 % de la population canadienne); elles sont suivies de la Colombie-Britannique, de l'Alberta et du Manitoba, les seules provinces comptant plus d'un million d'habitants. Les trois territoires du Grand-Nord sont peu peuplés.

Le français et l'anglais sont les deux langues officielles du Canada. Lors du recensement de 2016, les locuteurs de langue anglaise constituaient près de 76 % de la population canadienne, alors que les locuteurs francophones formaient le second groupe avec plus de 22 %. Les langues officielles sont toutefois très inégalement réparties dans les provinces canadiennes. C'est en Ontario (13,0 millions) où les anglophones sont les plus nombreux, suivis de la Colombie-Britannique (4,4 millions) et de l'Alberta (3,9 millions). À l'exception du Québec (13,7 %) les anglophones sont majoritaires dans toutes les provinces et territoires. Les francophones ne sont majoritaires qu'au Québec, alors qu'ils représentent 85,4 % de la province.

Alors que les mouvements d'immigration du XIXe siècle amènent au Canada surtout des personnes d'origine britannique, la population immigrée est aujourd'hui d'origines diverses. Entre 1900 et 1960, l'immigration au Canada était, dans une proportion de 90 %, de souche essentiellement européenne. Le recensement de 2016 nous révèle plutôt que les immigrants de la dernière décennie sont asiatiques dans une proportion de 58 % (les Chinois ont par exemple franchi la barre du million de personnes au Canada) et européens dans une proportion de seulement 20 %.

Depuis un certain nombre d'années, on parle de «minorités visibles» pour distinguer celles d'origine européenne et les autres. Il y a 30 ans, les minorités visibles représentaient 4,7 % de la population totale, alors qu'elles représentent maintenant 13,4 % des Canadiens.

En 2016, les populations autochtones du Canada atteignaient 1 673 780, ce qui représentait 4,9 % de la population canadienne totale.

Tourisme responsable

Altaï œuvre depuis toujours pour un tourisme plus responsable et s'inscrit dans une démarche d'organisation de voyages respectant des principes équitables et durables.

L'harmonisation des pratiques assure :

- Une juste répartition des retombées économiques
- L'amélioration des conditions de travail des équipes locales et leur sensibilisation à la protection de l'environnement
- L'information des voyageurs au respect des populations locales et de l'environnement et le recueil de leurs ressentis à leur retour

Adoptez, vous aussi, des gestes simples lors de vos voyages et agissez ainsi en faveur d'un tourisme responsable :

- Mangez local, priorisez les achats de produits locaux et saisonniers, même au restaurant,
- Évitez de laisser des déchets derrière vous : déposez-les dans des poubelles ou ramenez-les avec vous,
- Ne laissez aucune trace de votre passage. En balade, notamment dans certains écosystèmes fragiles, observez la faune à distance, ne sortez pas des sentiers, limitez le piétinement et ne rapportez pas de « souvenirs » : renoncez à cueillir des fleurs rares, à ramasser des fossiles etc.
- Diminuez la surconsommation d'eau en l'utilisant avec parcimonie (préférez les douches aux bains et signalez les fuites), emportez votre gourde pour éviter d'acheter des bouteilles en plastique (celles-ci mettent 400 ans à se dégrader). Dans vos hébergements, afin de limiter l'utilisation des laves-linges et sècheuses (qui sont des appareils très énergivores), évitez de mettre vos serviettes de toilette par terre afin que le personnel de ménage ne les confonde pas avec du linge sale à nettoyer.
- Pensez à éteindre toutes les lumières quand vous quitter un lieu. Afin d'éviter la surconsommation énergétique et les émissions de gaz à effet de serre, coupez systématiquement la climatisation lorsque vous n'êtes pas présent dans la chambre.
- Évitez les sacs en plastiques et privilégiez des sacs réutilisables (ex : en tissu)
- Évitez de dégrader des sites culturels : ne touchez pas les statues, ne déplacez pas pierres et objets etc.
- Privilégiez des produits bio/ au PH neutre/respectueux de l'environnement comme par exemple les savons, crèmes solaires... Les composants de ces produits étant sains pour l'environnement, ils ne pollueront pas les écosystèmes marins.
- Respectez la vie sauvage, ne nourrissez pas les animaux afin de ne pas modifier leur comportement naturel
- Privilégiez les refuges qui prennent soin de la faune plutôt que l'exploitation animale (ex : zoo sauvage de St-Félicien ou parc Oméga vs Marineland Park)
- Pour les fumeurs, munissez-vous d'un cendrier de poche (environ 4€ vs 5 ans à se dégrader. Cela empêchera de perturber les différents écosystèmes de notre belle planète)